

# Štatistika

01.01.2020 - 31.12.2020

Firmy: Obec Očová

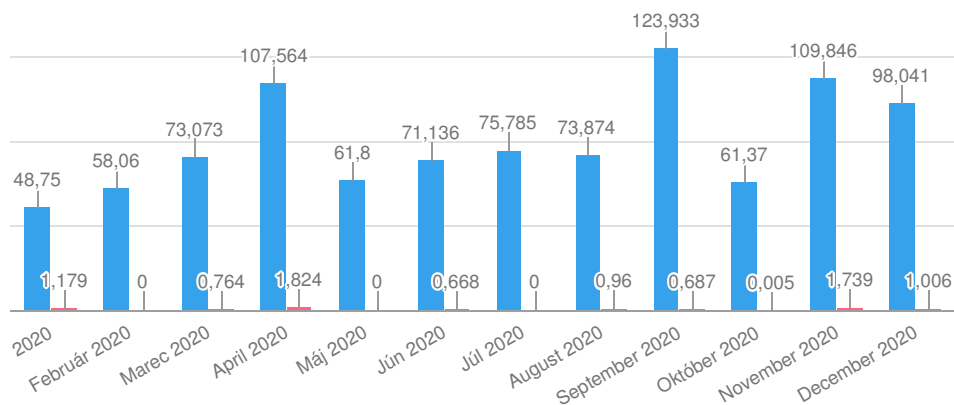
Prevádzky: Obec Očová

Odpady: -všetky-

Držitelia odpadov: -všetci-

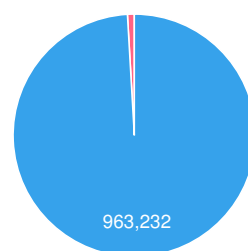
## Celkový vývoj vzniknutých odpadov

Ostatné [t]    Nebezpečné [t]




## Skladba vzniknutých odpadov

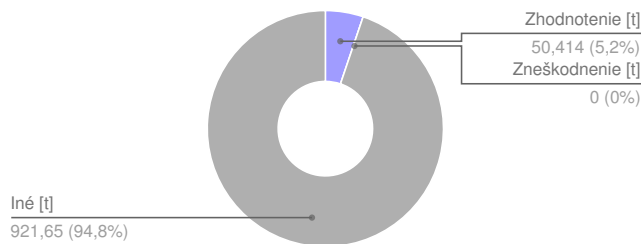
Pomer nebezpečných a ostatných odpadov za dané obdobie



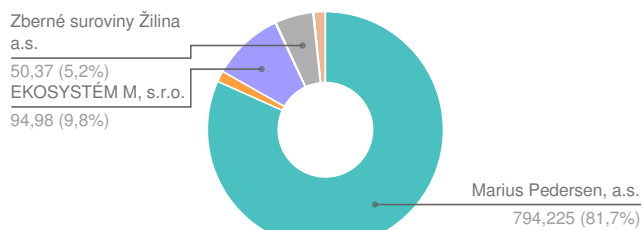
## Dodávatelia



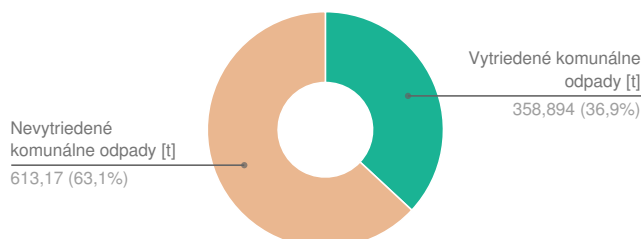
## Pomer zhodnotenia a zneškodnenia odpadov



## Odberatelia



## Skladba nakladania s odpadmi





## Firmy

Názov	Množstvo odpadov [t]				Nakladanie s odpadmi [t]			Priemerná hmot. na odvoz [t]
	↻ ZPR	↑ Vznik	↓ Nakl.	🏠 ZO	R	D	iné	
Obec Očová	0	972,064	972,064	0	5,19% (50,414)	0% (0)	94,81% (921,65)	3,614
Spolu	0	972,064	972,064	0	5,19% (50,414)	0% (0)	94,81% (921,65)	3,614





















## Prevádzky

Názov	Množstvo odpadov [t]				Nakladanie s odpadmi [t]			Priemerná hmot. na odvoz [t]
	↻ ZPR	↑ Vznik	↓ Nakl.	🏠 ZO	R	D	iné	
Obec Očová	0	972,064	972,064	0	5,19% (50,414)	0% (0)	94,81% (921,65)	3,614
Spolu	0	972,064	972,064	0	5,19% (50,414)	0% (0)	94,81% (921,65)	3,614



## Odpady

Názov	Prevádzka	Množstvo odpadov [t]			Nakladanie s odpadmi [t]				Priemerná hmot. na odvoz [t]
		↻ ZPR	↑ Vznik	↓ Nakl.	🏠 ZO	R	D	iné	
papier, lepenka - 20 01 01	Obec Očová	0	33,685	33,685	0	0% (0)	0% (0)	100% (33,685)	2,105
sklo - 20 01 02	Obec Očová	0	44,33	44,33	0	0% (0)	0% (0)	100% (44,33)	4,03
vriacvrstvé lepenky - 20 01 03	Obec Očová	0	4,07	4,07	0	0% (0)	0% (0)	100% (4,07)	0,581
obaly z kovu - 20 01 04	Obec Očová	0	5,906	5,906	0	0% (0)	0% (0)	100% (5,906)	0,844
nebezpečný odpad - 20 01 05	Obec Očová	0	0,29	0,29	0	0% (0)	0% (0)	100% (0,29)	0,145
kuchynský odpad - 20 01 08	Obec Očová	0	1,185	1,185	0	0% (0)	0% (0)	100% (1,185)	1,185
šatstvo - 20 01 10	Obec Očová	0	0,98	0,98	0	0% (0)	0% (0)	100% (0,98)	0,163

Názov	Množstvo odpadov [t]				Nakladanie s odpadmi [t]					Priemerná hmot. na odvoz [t]
	Prevádzka	ZPR	Vznik	Nakl.	ZO	R	D	iné		
 textil - 20 01 11	Obec Očová	0	0,23	0,23	0	0% (0)	0% (0)	100% (0,23)	0,038	
 žiarivky - 20 01 21	Obec Očová	0	0,001	0,001	0	0% (0)	0% (0)	100% (0,001)	0,001	
 chladničky, mrazničky - 20 01 23	Obec Očová	0	3,272	3,272	0	100% (3,272)	0% (0)	0% (0)	0,364	
 oleje a tuky jedlé - 20 01 25	Obec Očová	0	0,618	0,618	0	0% (0)	0% (0)	100% (0,618)	0,124	
 oleje a tuky iné - 20 01 26	Obec Očová	0	0,3	0,3	0	0% (0)	0% (0)	100% (0,3)	0,3	
 farby, lepidlá - 20 01 27	Obec Očová	0	1,05	1,05	0	0% (0)	0% (0)	100% (1,05)	0,525	
 batérie, akumulátory - 20 01 33	Obec Očová	0	0,085	0,085	0	0% (0)	0% (0)	100% (0,085)	0,043	
 televízory - 20 01 35	Obec Očová	0	3,834	3,834	0	100% (3,834)	0% (0)	0% (0)	0,479	
 malé zariadenia - 20 01 36	Obec Očová	0	4,107	4,107	0	100% (4,107)	0% (0)	0% (0)	0,513	
 práčky - 20 01 36	Obec Očová	0	4,231	4,231	0	100% (4,231)	0% (0)	0% (0)	0,529	
 drevo - 20 01 38	Obec Očová	0	59,44	59,44	0	0% (0)	0% (0)	100% (59,44)	7,43	
 plasty - 20 01 39	Obec Očová	0	34,97	34,97	0	100% (34,97)	0% (0)	0% (0)	1,249	
 ľahký oceľový odpad - 20 01 40	Obec Očová	0	50,37	50,37	0	0% (0)	0% (0)	100% (50,37)	8,395	
 biologicky rozložiteľný odpad - 20 02 01	Obec Očová	0	107,28	107,28	0	0% (0)	0% (0)	100% (107,28)	15,326	
 biologicky nerozložiteľný - 20 02 03	Obec Očová	0	6,86	6,86	0	0% (0)	0% (0)	100% (6,86)	1,715	
 ZKO - 20 03 01	Obec Očová	0	511,75	511,75	0	0% (0)	0% (0)	100% (511,75)	7,526	
 objemný odpad - VOK - 20 03 07	Obec Očová	0	62,32	62,32	0	0% (0)	0% (0)	100% (62,32)	1,731	
 stavebný odpad - 20 03 08	Obec Očová	0	30,9	30,9	0	0% (0)	0% (0)	100% (30,9)	2,575	
Spolu		0	972,064	972,064	0	5,19% (50,414)	0% (0)	94,81% (921,65)	3,614	



Dodávateľa

<b>Dodávateľ</b>	<b>Množstvo [%]</b>	<b>Množstvo [t]</b>
<b>ZŠ s MŠ MBF Očová</b>	100	1,185